



Vypracování projektu stavby
"Modernizace traťového úseku Praha Běchovice - Úvaly"
je spolufinancováno Evropskou unií z programu TEN-T



AKTUALIZACE 10/2012

Číslo změny:	Obsah změny:	Datum změny:
01	-	-
02	-	-
03	-	-

Investor:



Správa železniční dopravní cesty, s.o.
Dlážděná 1003/7, 110 00 Praha 1

Stavební správa západ se sídlem v Praze
Sokolovská 278/1955, 190 00 Praha 9

Generální projektant:



SUDOP PRAHA a.s.
Olšanská 1a, 130 80 Praha 3
tel.: +420 267 094 111
fax: +420 224 230 316
e-mail: praha@sudop.cz

Hlavní inženýr projektu:

ING. MICHAL MEČL

Garant profese:

JAROSLAV SOUMAR

Středisko:

ARCHITEKTURY A POZEMNÍCH STAVEB

Vedoucí střediska: ING. ONDŘEJ KAFKA	Odpovědný projektant SO, IO, PS: JAN ČERVENKA	Vypracoval: JANA JURÁNKOVÁ	Kontroloval: ING. VLADIMÍR MALÝ
---	--	-----------------------------------	--

Název akce:

**MODERNIZACE TRAŤOVÉHO ÚSEKU
PRAHA BĚCHOVICE - ÚVALY**

Číslo smlouvy:

12 013 201

Projektový stupeň:

PROJEKT

Část:

PROTIHLUKOVÉ OBJEKTY
SO 3101 ŽST ÚVALY,
PROTIHLUKOVÉ STĚNY V km 386,370 - 387,470

Datum:

06/2012

Číslo části:

E.1.10.1

Název přílohy:

VÝPIS PRVKŮ - VÝHLEDOVÝ STAV


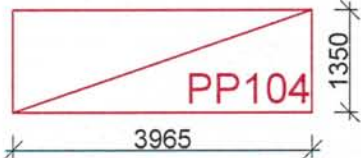


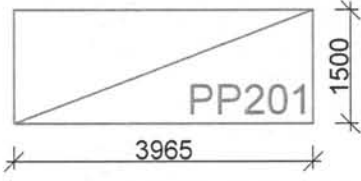

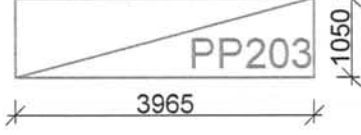
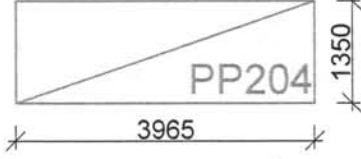
Měřítko:

Počet formátů:
- 29xA4

Číslo přílohy:

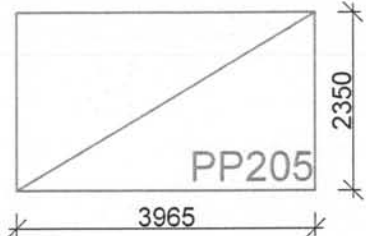
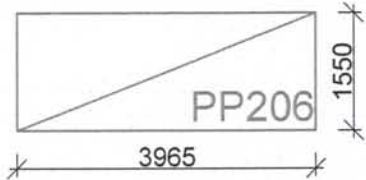
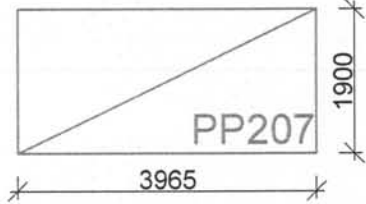
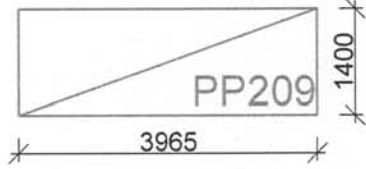

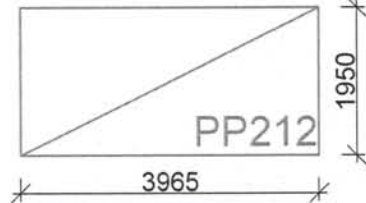
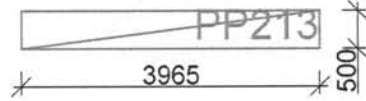
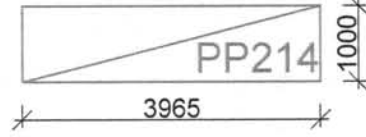
59

SO 3101 ŽST ÚVALY, PROTIHLUKOVÉ STĚNY
Výkaz panelů s pohltivou úpravou

č.	Označení	Popis	Schema - pohled	Kusů
01	PP101	- absorbční panel B3, A2 - barva červená *		97
02	PP104	- absorbční panel B3, A2 - barva červená *		11
03	PP105	- absorbční panel B3, A2 - barva červená *		15
04	PP106	- absorbční panel B3, A2 - barva červená *		2
05	PP201	- absorbční panel B3, A2 - barva šedá *		235
06	PP202	- absorbční panel B3, A2 - barva šedá *		40
07	PP203	- absorbční panel B3, A2 - barva šedá *		2
08	PP204	- absorbční panel B3, A2 - barva šedá *		9






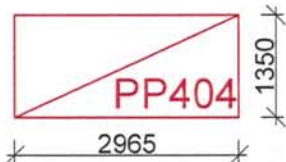
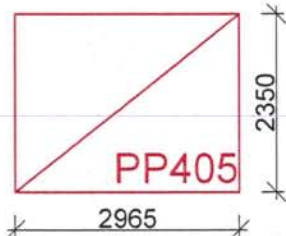
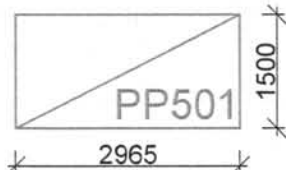
* BAREVNÉ ŘEŠENÍ PHS: KONKRÉTNÍ ODSŤÍN VIZ ČÁST C (ARCHITEKTONICKÉ ŘEŠENÍ)
 ABSORBČNÍ PANEL KATEGORIE B3(DL_R min 24dB) a min. A2(DL_α=4-7dB)

SO 3101 ŽST ÚVALY, PROTIHLUKOVÉ STĚNY
Výkaz panelů s pohltivou úpravou

č.	Označení	Popis	Schema - pohled	Kusů
09	PP205	- absorbční panel B3, A2 - barva šedá *		16
10	PP206	- absorbční panel B3, A2 - barva šedá *		14
11	PP207	- absorbční panel B3, A2 - barva šedá *		4
12	PP209	- absorbční panel B3, A2 - barva šedá *		2
13	PP210	- absorbční panel B3, A2 - barva šedá *		1
14	PP212	- absorbční panel B3, A2 - barva šedá *		2
15	PP213	- absorbční panel B3, A2 - barva šedá *		24
16	PP214	- absorbční panel B3, A2 - barva šedá *		2

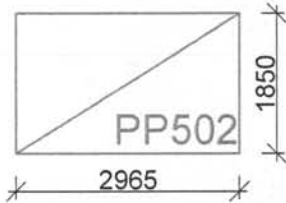

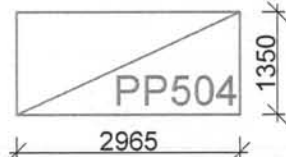
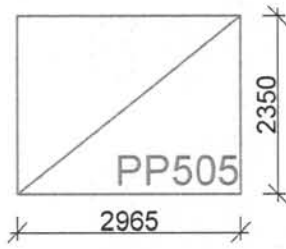

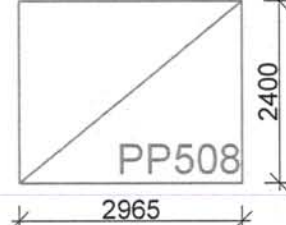


* BAREVNÉ ŘEŠENÍ PHS: KONKRÉTNÍ ODSŤÍN VIZ ČÁST C (ARCHITEKTONICKÉ ŘEŠENÍ)
 ABSORBČNÍ PANEL KATEGORIE B3(DL_R min 24dB) a min. A2(DL_α=4-7dB)

SO 3101 ŽST ÚVALY, PROTIHLUKOVÉ STĚNY
Výkaz panelů s pohltivou úpravou

č.	Označení	Popis	Schema - pohled	Kusů
17	PP301	- absorbční panel B3, A2 - barva modrá *		182
18	PP302	- absorbční panel B3, A2 - barva modrá *		1
19	PP303	- absorbční panel B3, A2 - barva modrá *		2
20	PP304	- absorbční panel B3, A2 - barva modrá *		1
21	PP401	- absorbční panel B3, A2 - barva červená *		11
22	PP404	- absorbční panel B3, A2 - barva červená *		8
23	PP405	- absorbční panel B3, A2 - barva červená *		3
24	PP501	- absorbční panel B3, A2 - barva šedá *		45




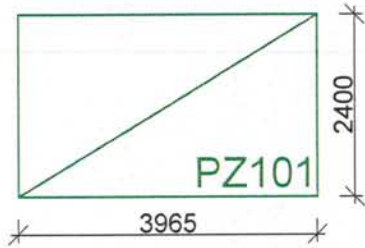
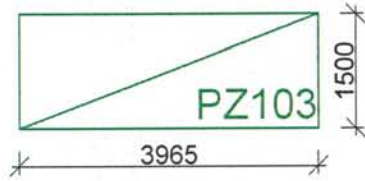
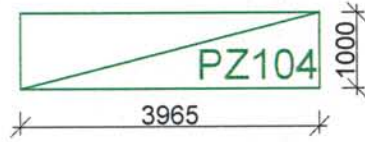
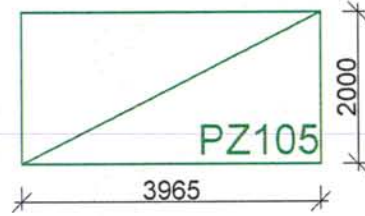
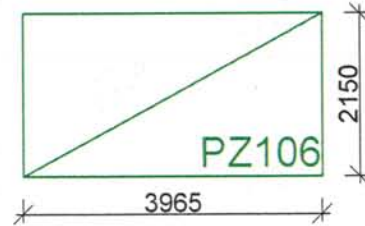
* BAREVNÉ ŘEŠENÍ PHS: KONKRÉTNÍ ODSŤÍN VIZ ČÁST C (ARCHITEKTONICKÉ ŘEŠENÍ)
 ABSORBČNÍ PANEL KATEGORIE B3(DL_R min 24dB) a min. A2(DL_α=4-7dB)

SO 3101 ŽST ÚVALY, PROTIHLUKOVÉ STĚNY
Výkaz panelů s pohltivou úpravou

č.	Označení	Popis	Schema - pohled	Kusů
25	PP502	- absorbční panel B3, A2 - barva šedá *		11
26	PP503	- absorbční panel B3, A2 - barva šedá *		5
27	PP504	- absorbční panel B3, A2 - barva šedá *		4
28	PP505	- absorbční panel B3, A2 - barva šedá *		1
29	PP506	- absorbční panel B3, A2 - barva šedá *		3
30	PP508	- absorbční panel B3, A2 - barva šedá *		1
31	PP513	- absorbční panel B3, A2 - barva šedá *		3
32	PP601	- absorbční panel B3, A2 - barva modrá *		32

* BAREVNÉ ŘEŠENÍ PHS: KONKRÉTNÍ ODSŤÍN VIZ ČÁST C (ARCHITEKTONICKÉ ŘEŠENÍ)
 ABSORBČNÍ PANEL KATEGORIE B3(DL_R min 24dB) a min. A2(DL_α=4-7dB)

SO 3101 ŽST ÚVALY, PROTIHLUKOVÉ STĚNY
Výkaz panelů s pohltivou úpravou

č.	Označení	Popis	Schema - pohled	Kusů
33	PP602	- absorbční panel B3, A2 - barva modrá *		5
34	PP604	- absorbční panel B3, A2 - barva modrá *		1
35	PP1013	- absorbční panel B3, A2 - barva šedá *		1
36	PZ101	- absorbční panel B3, A2 - ozeleněný, se sítí *		13
37	PZ103	- absorbční panel B3, A2 - ozeleněný, se sítí *		6
38	PZ104	- absorbční panel B3, A2 - ozeleněný, se sítí *		3
39	PZ105	- absorbční panel B3, A2 - ozeleněný, se sítí *		3
40	PZ106	- absorbční panel B3, A2 - ozeleněný, se sítí *		1

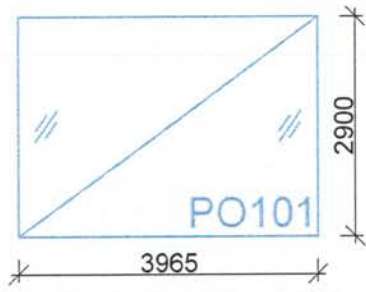




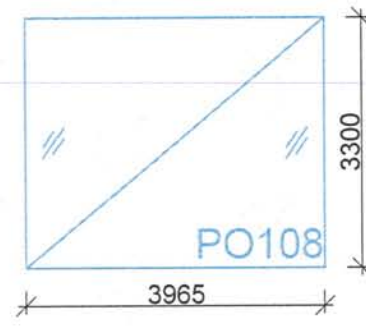
* BAREVNÉ ŘEŠENÍ PHS: KONKRÉTNÍ ODSŤÍN VIZ ČÁST C (ARCHITEKTONICKÉ ŘEŠENÍ)
 ABSORBČNÍ PANEL KATEGORIE B3(DL_R min 24dB) a min. A2(DL_α=4-7dB)

SO 3101 ŽST ÚVALY, PROTIHLUKOVÉ STĚNY
Výkaz panelů s pohltivou úpravou

[illegible]

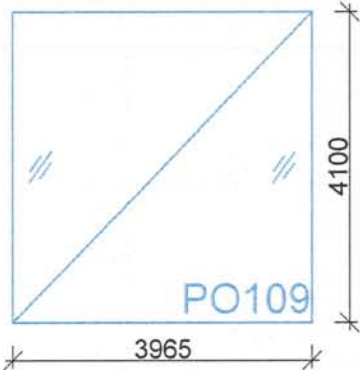

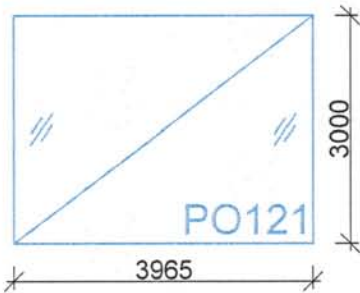
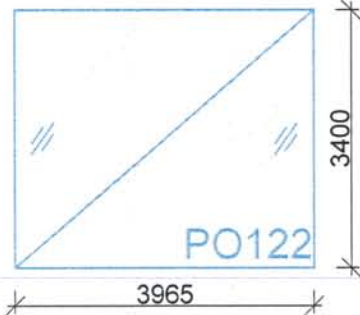
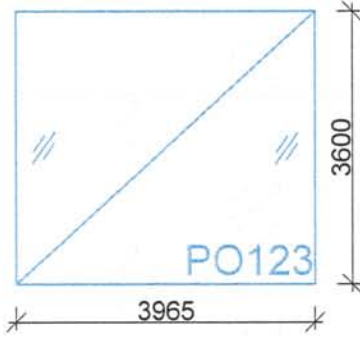
* BAREVNÉ ŘEŠENÍ PHS: KONKRÉTNÍ ODSTÍN VIZ ČÁST C (ARCHITEKTONICKÉ ŘEŠENÍ)
ABSORBČNÍ PANEL KATEGORIE B3(DL_R min 24dB) a min. A2(DL_α=4-7dB)

SO 3101 ŽST ÚVALY, PROTIHLUKOVÉ STĚNY
Výkaz odrazivých panelů

č.	Označení	Popis	Schema - pohled	Kusů
01	PO101	- odrazivý panel průhledný		44
02	PO102	- odrazivý panel průhledný		5
03	PO103	- odrazivý panel průhledný		1
04	PO104	- odrazivý panel průhledný		14
05	PO107	- odrazivý panel průhledný		4
06	PO108	- odrazivý panel průhledný		8

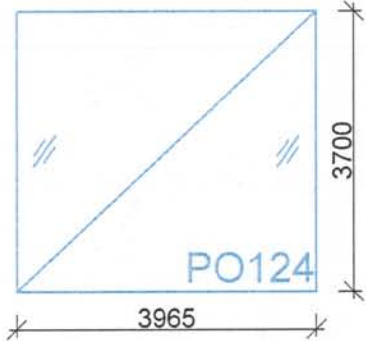

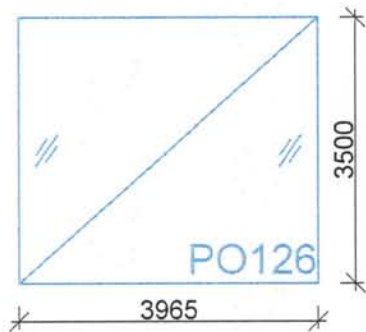
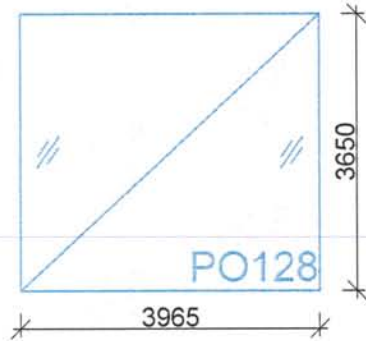

SOUČÁSTÍ TRANSPARENTNÍCH PLOCH BUDE OPATŘENÍ PRO MINIMALIZACI MORTALITY PTÁKŮ

SO 3101 ŽST ÚVALY, PROTIHLUKOVÉ STĚNY
Výkaz odrazivých panelů

č.	Označení	Popis	Schema - pohled	Kusů
07	PO109	- odrazivý panel průhledný		1
08	PO114	- odrazivý panel průhledný		2
09	PO121	- odrazivý panel průhledný		2
10	PO122	- odrazivý panel průhledný		4
11	PO123	- odrazivý panel průhledný		2







SOUČÁSTÍ TRANSPARENTNÍCH PLOCH BUDE OPATŘENÍ PRO MINIMALIZACI MORTALITY PTÁKŮ

SO 3101 ŽST ÚVALY, PROTIHLUKOVÉ STĚNY
Výkaz odrazivých panelů

č.	Označení	Popis	Schema - pohled	Kusů
12	PO124	- odrazivý panel průhledný		2
13	PO125	- odrazivý panel průhledný		1
14	PO126	- odrazivý panel průhledný		2
15	PO128	- odrazivý panel průhledný		1
16	PO201	- odrazivý panel průhledný		8




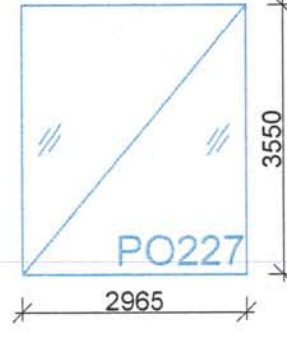
SOUČÁSTÍ TRANSPARENTNÍCH PLOCH BUDE OPATŘENÍ PRO MINIMALIZACI MORTALITY PTÁKŮ

SO 3101 ŽST ÚVALY, PROTIHLUKOVÉ STĚNY
Výkaz odrazivých panelů

č.	Označení	Popis	Schema - pohled	Kusů
17	PO202	- odrazivý panel průhledný		3
18	PO205	- odrazivý panel průhledný		2
19	PO208	- odrazivý panel průhledný		6
20	PO210	- odrazivý panel průhledný		1
21	PO211	- odrazivý panel průhledný		2
22	PO220	- odrazivý panel průhledný		1




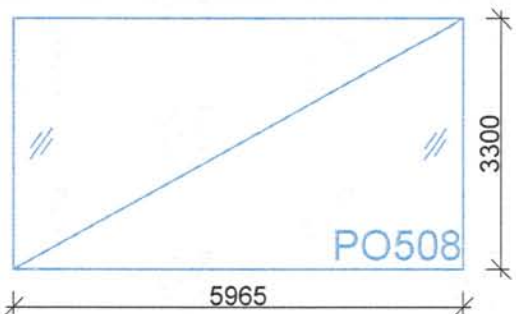
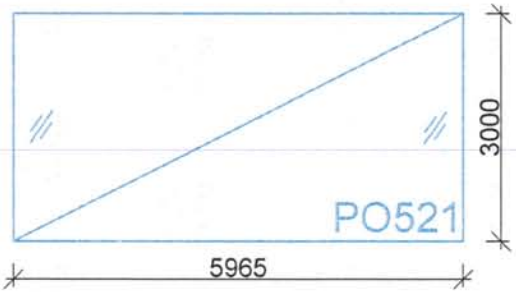
SOUČÁSTÍ TRANSPARENTNÍCH PLOCH BUDE OPATŘENÍ PRO MINIMALIZACI MORTALITY PTÁKŮ

SO 3101 ŽST ÚVALY, PROTIHLUKOVÉ STĚNY
Výkaz odrazivých panelů

č.	Označení	Popis	Schema - pohled	Kusů
23	PO221	- odrazivý panel průhledný		1
24	PO222	- odrazivý panel průhledný		1
25	PO223	- odrazivý panel průhledný		4
26	PO227	- odrazivý panel průhledný		1

SOUČÁSTÍ TRANSPARENTNÍCH PLOCH BUDE OPATŘENÍ PRO MINIMALIZACI MORTALITY PTÁKŮ

SO 3101 ŽST ÚVALY, PROTIHLUKOVÉ STĚNY
Výkaz odrazivých panelů

č.	Označení	Popis	Schema - pohled	Kusů
27	PO228	- odrazivý panel průhledný		3
28	PO305	- odrazivý panel průhledný		4
29	PO311	- odrazivý panel průhledný		11
30	PO508	- odrazivý panel průhledný		1
31	PO521	- odrazivý panel průhledný		1

SOUČÁSTÍ TRANSPARENTNÍCH PLOCH BUDE OPATŘENÍ PRO MINIMALIZACI MORTALITY PTÁKŮ

SO 3101 ŽST ÚVALY, PROTIHLUKOVÉ STĚNY
Výkaz odrazivých panelů

[illegible]








SOUČÁSTÍ TRANSPARENTNÍCH PLOCH BUDE OPATŘENÍ PRO MINIMALIZACI MORTALITY PTÁKŮ

SO 3101 ŽST ÚVALY, PROTIHLUKOVÉ STĚNY
Výkaz soklových panelů

č.	Označení	Popis	Schema - pohled	Kusů
01	PS101	- soklový panel tl. 120mm - barva šedá *	<p>3590</p> <p>PS101</p> <p>500</p>	161
02	PS201	- soklový panel tl. 120mm - barva šedá *	<p>2590</p> <p>PS201</p> <p>500</p>	19
03	PS301	- soklový panel tl. 120mm - barva šedá *	<p>1965</p> <p>PS301</p> <p>500</p>	8


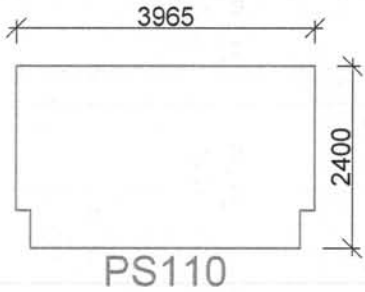
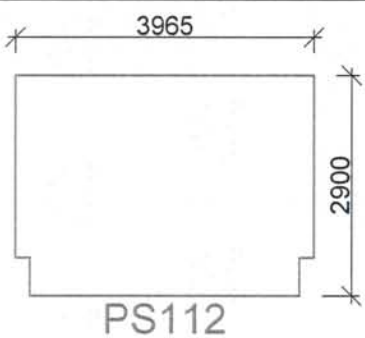

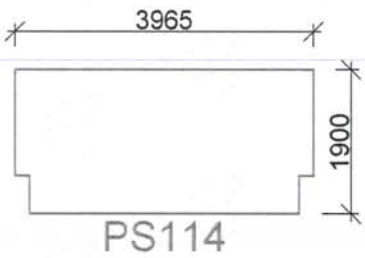
* BAREVNÉ ŘEŠENÍ PHS: KONKRÉTNÍ ODSTÍN VIZ ČÁST C (ARCHITEKTONICKÉ ŘEŠENÍ)

SO 3101 ŽST ÚVALY, PROTIHLUKOVÉ STĚNY
Výkaz atypických soklových panelů

č.	Označení	Popis	Schema - pohled	Kusů
01	PS102	- soklový panel tl. 120mm - barva šedá *	 <p style="text-align: center;">PS102</p>	28
02	PS103	- soklový panel tl. 120mm - barva šedá *	 <p style="text-align: center;">PS103</p>	1
03	PS104	- soklový panel tl. 120mm - barva šedá *	 <p style="text-align: center;">PS104</p>	4
04	PS105	- soklový panel tl. 120mm - barva šedá *	 <p style="text-align: center;">PS105</p>	2
05	PS106	- soklový panel tl. 120mm - barva šedá *	 <p style="text-align: center;">PS106</p>	1
06	PS107	- soklový panel tl. 120mm - barva šedá *	 <p style="text-align: center;">PS107</p>	1
07	PS108	- soklový panel tl. 120mm - barva šedá *	 <p style="text-align: center;">PS108</p>	6


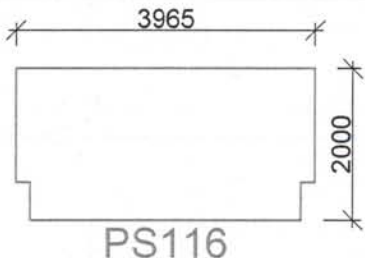
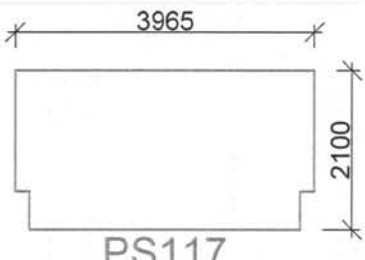
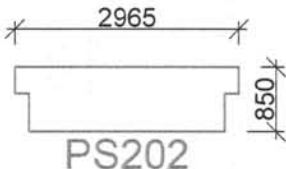
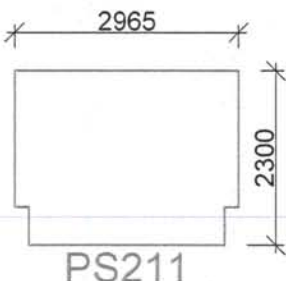
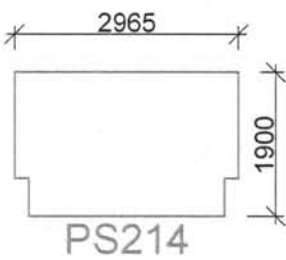
* BAREVNÉ ŘEŠENÍ PHS: KONKRÉTNÍ ODSŤÍN VIZ ČÁST C (ARCHITEKTONICKÉ ŘEŠENÍ)
VÝZTUŽ A TVAR PANELŮ: VIZ VÝKRES SCHEMA VÝZTUŽE

SO 3101 ŽST ÚVALY, PROTIHLUKOVÉ STĚNY
Výkaz atypických soklových panelů

č.	Označení	Popis	Schema - pohled	Kusů
08	PS109	- soklový panel tl. 120mm - barva šedá *	 <p style="text-align: center;">PS109</p>	1
09	PS110	- soklový panel tl. 120mm - barva šedá *	 <p style="text-align: center;">PS110</p>	7
10	PS112	- soklový panel tl. 120mm - barva šedá *	 <p style="text-align: center;">PS112</p>	1
11	PS113	- soklový panel tl. 120mm - barva šedá *	 <p style="text-align: center;">PS113</p>	4
12	PS114	- soklový panel tl. 120mm - barva šedá *	 <p style="text-align: center;">PS114</p>	1

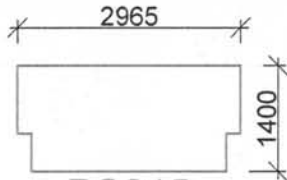






* BAREVNÉ ŘEŠENÍ PHS: KONKRÉTNÍ ODSŤÍN VIZ ČÁST C (ARCHITEKTONICKÉ ŘEŠENÍ)
VÝZTUŽ A TVAR PANELŮ: VIZ VÝKRES SCHEMA VÝZTUŽE

SO 3101 ŽST ÚVALY, PROTIHLUKOVÉ STĚNY
Výkaz atypických soklových panelů

č.	Označení	Popis	Schema - pohled	Kusů
13	PS115	- soklový panel tl. 120mm - barva šedá *	 <p style="text-align: center;">PS115</p>	2
14	PS116	- soklový panel tl. 120mm - barva šedá *	 <p style="text-align: center;">PS116</p>	1
15	PS117	- soklový panel tl. 120mm - barva šedá *	 <p style="text-align: center;">PS117</p>	3
16	PS202	- soklový panel tl. 120mm - barva šedá *	 <p style="text-align: center;">PS202</p>	7
17	PS211	- soklový panel tl. 120mm - barva šedá *	 <p style="text-align: center;">PS211</p>	1
18	PS214	- soklový panel tl. 120mm - barva šedá *	 <p style="text-align: center;">PS214</p>	1

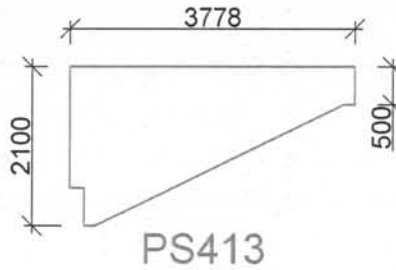
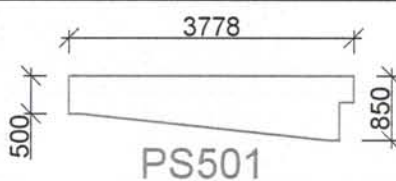

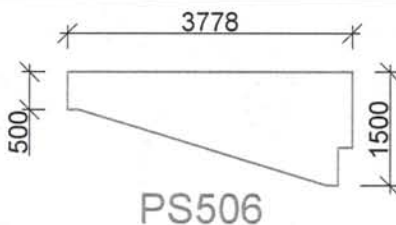


* BAREVNÉ ŘEŠENÍ PHS: KONKRÉTNÍ ODSŤÍN VIZ ČÁST C (ARCHITEKTONICKÉ ŘEŠENÍ)
VÝZTUŽ A TVAR PANELŮ: VIZ VÝKRES SCHEMA VÝZTUŽE

SO 3101 ŽST ÚVALY, PROTIHLUKOVÉ STĚNY
Výkaz atypických soklových panelů

č.	Označení	Popis	Schema - pohled	Kusů
19	PS215	- soklový panel tl. 120mm - barva šedá *	 <p style="text-align: center;">PS215</p>	1
20	PS401	- soklový panel tl. 120mm - barva šedá *	 <p style="text-align: center;">PS401</p>	14
21	PS402	- soklový panel tl. 120mm - barva šedá *	 <p style="text-align: center;">PS402</p>	2
22	PS404	- soklový panel tl. 120mm - barva šedá *	 <p style="text-align: center;">PS404</p>	1
23	PS405	- soklový panel tl. 120mm - barva šedá *	 <p style="text-align: center;">PS405</p>	1
24	PS406	- soklový panel tl. 120mm - barva šedá *	 <p style="text-align: center;">PS406</p>	1
25	PS409	- soklový panel tl. 120mm - barva šedá *	 <p style="text-align: center;">PS409</p>	1

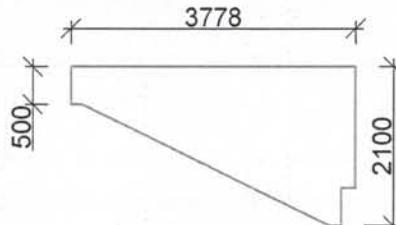






* BAREVNÉ ŘEŠENÍ PHS: KONKRÉTNÍ ODSŤÍN VIZ ČÁST C (ARCHITEKTONICKÉ ŘEŠENÍ)
VÝZTUŽ A TVAR PANELŮ: VIZ VÝKRES SCHEMA VÝZTUŽE

SO 3101 ŽST ÚVALY, PROTIHLUKOVÉ STĚNY
Výkaz atypických soklových panelů

č.	Označení	Popis	Schema - pohled	Kusů
26	PS413	- soklový panel tl. 120mm - barva šedá *		1
27	PS501	- soklový panel tl. 120mm - barva šedá *		10
28	PS505	- soklový panel tl. 120mm - barva šedá *		1
29	PS506	- soklový panel tl. 120mm - barva šedá *		1
30	PS508	- soklový panel tl. 120mm - barva šedá *		1
31	PS510	- soklový panel tl. 120mm - barva šedá *		1




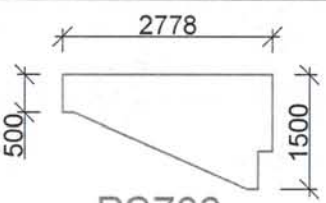
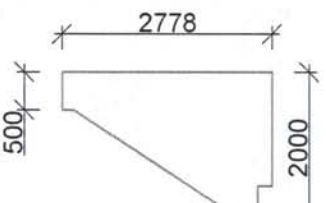
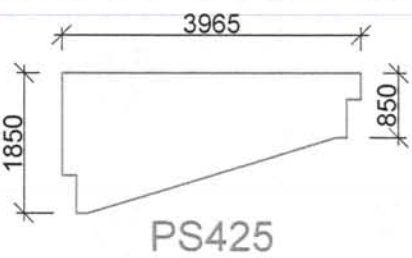
* BAREVNÉ ŘEŠENÍ PHS: KONKRÉTNÍ ODSŤÍN VIZ ČÁST C (ARCHITEKTONICKÉ ŘEŠENÍ)
VÝZTUŽ A TVAR PANELŮ: VIZ VÝKRES SCHEMA VÝZTUŽE

SO 3101 ŽST ÚVALY, PROTIHLUKOVÉ STĚNY
Výkaz atypických soklových panelů

č.	Označení	Popis	Schema - pohled	Kusů
32	PS513	- soklový panel tl. 120mm - barva šedá *	 <p style="text-align: center;">PS513</p>	1
33	PS601	- soklový panel tl. 120mm - barva šedá *	 <p style="text-align: center;">PS601</p>	3
34	PS603	- soklový panel tl. 120mm - barva šedá *	 <p style="text-align: center;">PS603</p>	2
35	PS605	- soklový panel tl. 120mm - barva šedá *	 <p style="text-align: center;">PS605</p>	1
36	PS606	- soklový panel tl. 120mm - barva šedá *	 <p style="text-align: center;">PS606</p>	1
37	PS612	- soklový panel tl. 120mm - barva šedá *	 <p style="text-align: center;">PS612</p>	1
38	PS701	- soklový panel tl. 120mm - barva šedá *	 <p style="text-align: center;">PS701</p>	4

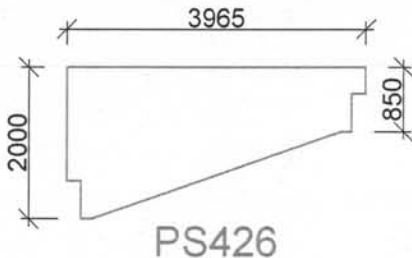
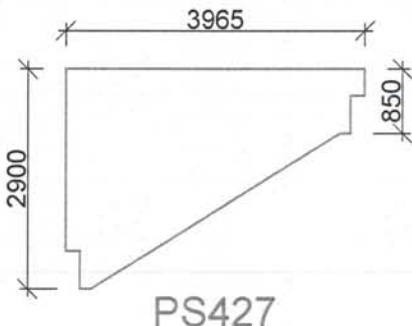


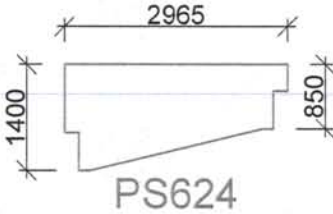
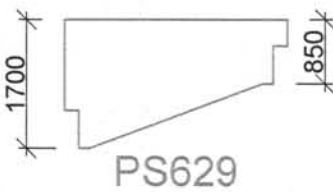
* BAREVNÉ ŘEŠENÍ PHS: KONKRÉTNÍ ODSŤÍN VIZ ČÁST C (ARCHITEKTONICKÉ ŘEŠENÍ)
VÝZTUŽ A TVAR PANELŮ: VIZ VÝKRES SCHEMA VÝZTUŽE

SO 3101 ŽST ÚVALY, PROTIHLUKOVÉ STĚNY
Výkaz atypických soklových panelů

č.	Označení	Popis	Schema - pohled	Kusů
39	PS702	- soklový panel tl. 120mm - barva šedá *		1
40	PS703	- soklový panel tl. 120mm - barva šedá *		1
41	PS705	- soklový panel tl. 120mm - barva šedá *		1
42	PS706	- soklový panel tl. 120mm - barva šedá *		1
43	PS711	- soklový panel tl. 120mm - barva šedá *		1
44	PS425	- soklový panel tl. 120mm - barva šedá *		1

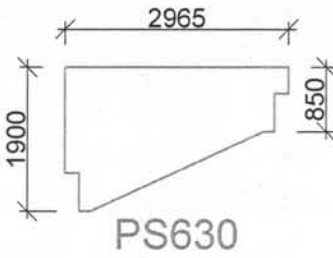
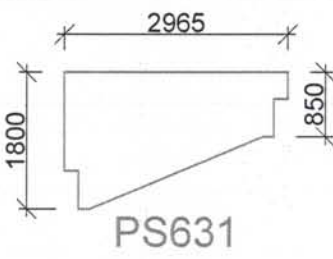
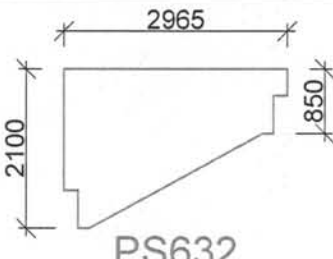
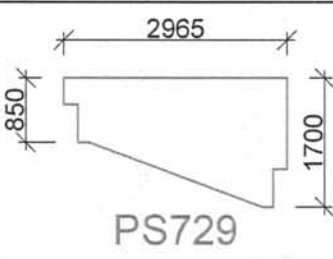
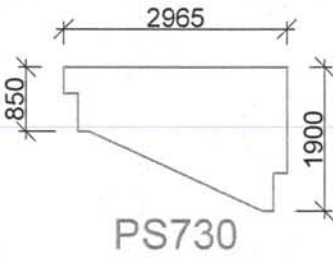
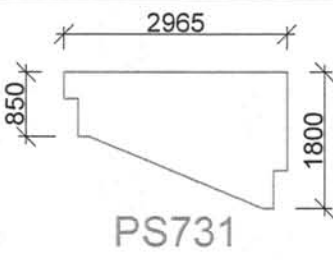
* BAREVNÉ ŘEŠENÍ PHS: KONKRÉTNÍ ODSTÍN VIZ ČÁST C (ARCHITEKTONICKÉ ŘEŠENÍ)
VÝZTUŽ A TVAR PANELŮ: VIZ VÝKRES SCHEMA VÝZTUŽE

SO 3101 ŽST ÚVALY, PROTIHLUKOVÉ STĚNY
Výkaz atypických soklových panelů

č.	Označení	Popis	Schema - pohled	Kusů
45	PS426	- soklový panel tl. 120mm - barva šedá *		1
46	PS427	- soklový panel tl. 120mm - barva šedá *		1
47	PS428	- soklový panel tl. 120mm - barva šedá *		2
48	PS528	- soklový panel tl. 120mm - barva šedá *		2
49	PS624	- soklový panel tl. 120mm - barva šedá *		1
50	PS629	- soklový panel tl. 120mm - barva šedá *		1

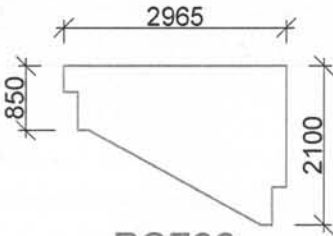



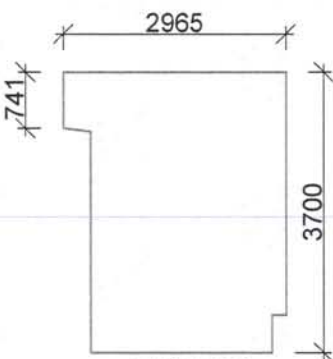
* BAREVNÉ ŘEŠENÍ PHS: KONKRÉTNÍ ODSŤÍN VIZ ČÁST C (ARCHITEKTONICKÉ ŘEŠENÍ)
VÝZTUŽ A TVAR PANELŮ: VIZ VÝKRES SCHEMA VÝZTUŽE

SO 3101 ŽST ÚVALY, PROTIHLUKOVÉ STĚNY
Výkaz atypických soklových panelů

č.	Označení	Popis	Schema - pohled	Kusů
51	PS630	- soklový panel tl. 120mm - barva šedá *	 PS630	1
52	PS631	- soklový panel tl. 120mm - barva šedá *	 PS631	1
53	PS632	- soklový panel tl. 120mm - barva šedá *	 PS632	1
54	PS729	- soklový panel tl. 120mm - barva šedá *	 PS729	1
55	PS730	- soklový panel tl. 120mm - barva šedá *	 PS730	1
56	PS731	- soklový panel tl. 120mm - barva šedá *	 PS731	1

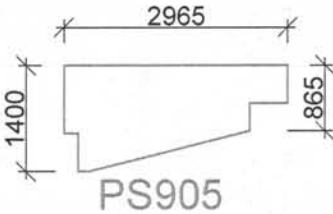
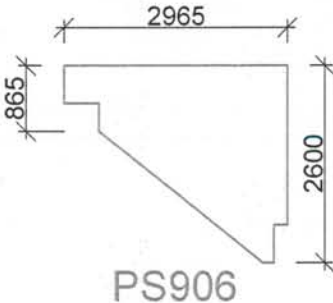
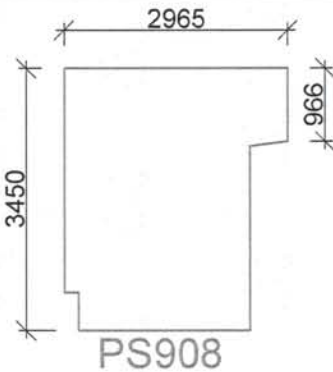

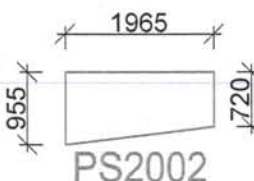
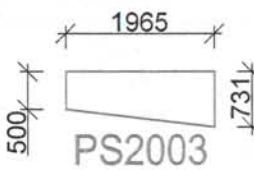
* BAREVNÉ ŘEŠENÍ PHS: KONKRÉTNÍ ODSŤÍN VIZ ČÁST C (ARCHITEKTONICKÉ ŘEŠENÍ)
VÝZTUŽ A TVAR PANELŮ: VIZ VÝKRES SCHEMA VÝZTUŽE

SO 3101 ŽST ÚVALY, PROTIHLUKOVÉ STĚNY
Výkaz atypických soklových panelů

č.	Označení	Popis	Schema - pohled	Kusů
57	PS732	- soklový panel tl. 120mm - barva šedá *	 <p style="text-align: center;">PS732</p>	1
58	PS443	- soklový panel tl. 120mm - barva šedá *	 <p style="text-align: center;">PS443</p>	1
59	PS444	- soklový panel tl. 120mm - barva šedá *	 <p style="text-align: center;">PS444</p>	1
60	PS445	- soklový panel tl. 120mm - barva šedá *	 <p style="text-align: center;">PS445</p>	1
61	PS903	- soklový panel tl. 120mm - barva šedá *	 <p style="text-align: center;">PS903</p>	1

* BAREVNÉ ŘEŠENÍ PHS: KONKRÉTNÍ ODS TÍN VIZ ČÁST C (ARCHITEKTONICKÉ ŘEŠENÍ)
VÝZTUŽ A TVAR PANELŮ: VIZ VÝKRES SCHEMA VÝZTUŽE

SO 3101 ŽST ÚVALY, PROTIHLUKOVÉ STĚNY
Výkaz atypických soklových panelů

č.	Označení	Popis	Schema - pohled	Kusů
62	PS905	- soklový panel tl. 120mm - barva šedá *		1
63	PS906	- soklový panel tl. 120mm - barva šedá *		1
64	PS908	- soklový panel tl. 120mm - barva šedá *		1
65	PS2001	- soklový panel tl. 120mm - barva šedá *		1
66	PS2002	- soklový panel tl. 120mm - barva šedá *		1
67	PS2003	- soklový panel tl. 120mm - barva šedá *		1

* BAREVNÉ ŘEŠENÍ PHS: KONKRÉTNÍ ODSŤÍN VIZ ČÁST C (ARCHITEKTONICKÉ ŘEŠENÍ)
VÝZTUŽ A TVAR PANELŮ: VIZ VÝKRES SCHEMA VÝZTUŽE

VÝPIS SLOUPKŮ

	DÉLKA	POČET	PROFIL
SL 101	2,90	1	HEB220
SL 102	3,00	0	HEB220
SL 103	3,50	11	HEB220
SL 104	3,80	1	HEB220
SL 105	3,90	2	HEB220
SL 106	3,90	21	HEB220
SL 107	4,35	1	HEB220
SL 108	4,25	3	HEB220
SL 109	4,25	3	HEB220
SL 110	4,80	5	HEB220
SL 111	4,80	1	HEB220
SL 112	4,75	15	HEB220
SL 113	4,85	5	HEB220
SL 114	4,40	102	HEB220
SL 115	4,40	26	HEB220
SL 116	5,40	2	HEB240
SL 117	4,50	15	HEB220
SL 118	5,20	4	HEB240
SL 119	5,30	2	HEB240
SL 120	2,25	5	HEA140
SL 121	4,100	1	HEB220
SL 122	4,75	19	HEB220
SL 123	4,50	5	HEB220
SL 124	4,85	2	HEB220
SL 125	5,90	1	HEB240
SL 126	5,90	1	HEB240
SL 127	5,00	0	HEB220
SL 128	5,00	2	HEB220
SL 129	4,90	0	HEB220
SL 130	4,90	0	HEB220
SL 131	5,10	0	HEB240
SL 132	5,10	0	HEB240
SL 133	5,70	2	HEB240
SL 134	5,50	2	HEB240
SL 135	4,00	1	HEB220
SL 136	6,30	8	HEB280
SL 137	6,30	0	HEB280
SL 138	6,20	1	HEB280
SL 139	4,70	0	HEB220
SL 140	2,05	9	HEA140
SL 141	4,70	0	HEB220
SL 142	3,75	8	HEB220
SL 143	4,65	1	HEB220
SL 144	4,65	1	HEB220
SL 145	3,40	33	HEB220
SL 146	1,25	1	HEA140
SL 147	1,00	1	HEA140

BARVA MODRÁ - BAREVNÉ ŘEŠENÍ PHS: KONKRÉTNÍ ODSTÍN VIZ ČÁST C (ARCHITEKTONICKÉ ŘEŠENÍ)
 SLOŽENÉ PRŮŘEZY BUDOU PROVAŘENY PLECHEM P8

SL 148	0,90	1	HEA140
SL 149	2,00	1	2xU140
SL 150	1,50	2	HEA140
SL 151	1,40	4	HEA140
SL 152	1,40	1	2xU140
SL 153	2,25	2	2xU140
SL 154	2,25	1	HEA140
SL 155	4,60	3	HEB220
SL 156	5,80	2	HEB240
SL 157	4,00	0	HEB220
SL 158	3,85	1	HEB220
SL 159	4,20	1	HEB220
SL 160	2,40	1	HEB220
SL 161	1,90	1	HEA140
SL 162	6,00	3	HEB240
SL163	2,45	1	HEB220

ZVÝŠENÍ STÁVAJÍCÍ PROTIHLUKOVÉ STĚNY

SL 181	1,50	71	HEB180
SL 182	1,00	5	HEB180
SL 183	0,50	2	HEB180
SL 184	2,15	1	HEB180
SL 185	2,85	1	HEB180
SL 186	2,40	1	HEB180
SL 187	3,10	1	HEB180
SL 188	1,50	6	HEB220
SL 189	1,00	1	HEB220
SL 190	0,50	37	HEB220
SL 191	0,55	1	HEB220
SL 192	0,50	8	HEA220
SL 193	0,50	2	HEB260

	SLOUPKY V LOMECH
	SLOUPKY V LOMECH NA ŘÍMSE
	SLOUPKY NA ŘÍMSE

VÝPIS PILOT

	DÉLKA	POČET	PRŮMĚR
P 101	5,00	52	0,60
P 102	5,50	103	0,60
P 103	5,50	177	0,60